

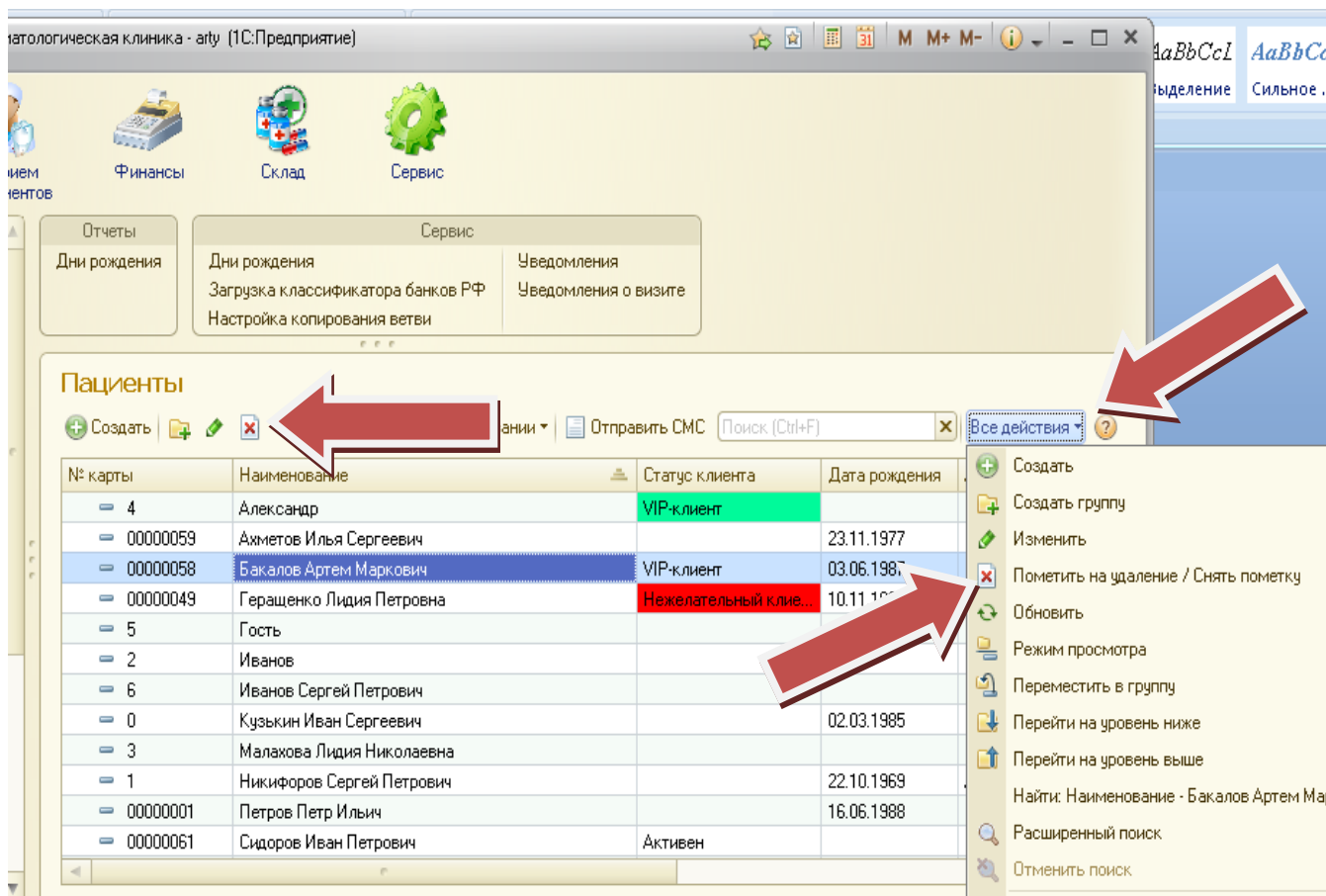
Удаление помеченных объектов

На примере одного из моих продуктов – ArtConfig: Стоматологическая клиника. Для остальных конфигураций процедура идентична.

Удалять объекты конфигурации просто так нельзя. Причина – взаимосвязи (ссылки) объектов между собой. 1С не позволит удалить так просто объект, на который подвязаны различные документы, справочники и т.д. В противном случае, у нас было бы целая куча документов, которые непонятно к чему бы относились и представляли бы из себя не что иное, как мусор. И определиться, что нужно в этом мусоре, а что нет – невозможно.

Таким образом, удаление объектов в конфигурации осуществляется через пометку объекта на удаление. Это позволит проконтролировать связь этого объекта с другими объектами и предотвратить случайное удаление.

Например, выделим одного из клиентов для удаления и нажмем кнопку Пометить на удаление (либо, меню Все действия – Пометить на удаление, либо, правой кнопкой мышки на строчке – Пометить на удаление).



Как видите, мы поместили объект на удаление. Возле значка объекта появился красный крестик.

g: Стоматологическая клиника - arty (1С:Предприятие)

Прием пациентов Финансы Склад Сервис

Отчеты Сервис

Дни рождения Дни рождения Уведомления
Загрузка классификатора банков РФ Уведомления о визите
Настройка копирования ветви

Пациенты

Создать КЛАДР Создать на основании Отправить СМС Поиск (Ctrl+F) Все

№ карты	Наименование	Статус клиента	Дата рождения	Адрес
4	Александр	VIP-клиент		
00000059	Ахметов Илья Сергеевич		23.11.1977	3940
00000058	Бакалов Артем Маркович	VIP-клиент	03.06.1987	Ворс
149	Герашенко Лидия Петровна	Нежелательный клиент	10.11.1988	
2	Гость			
2	Иванов			
6	Иванов Сергей Петрович			
0	Кузькин Иван Сергеевич		02.03.1985	г. Вор
3	Малахова Лидия Николаевна			
1	Никифоров Сергей Петрович		22.10.1969	Агин
00000001	Петров Петр Ильич		16.06.1988	г. Вор
00000061	Сидоров Иван Петрович	Активен		

После того, как вы пришли к выводу, что нужно удалить объекты в конфигурации, необходимо запустить обработку – Удаление помеченных объектов (раздел Сервис – обработка Удаление помеченных объектов).

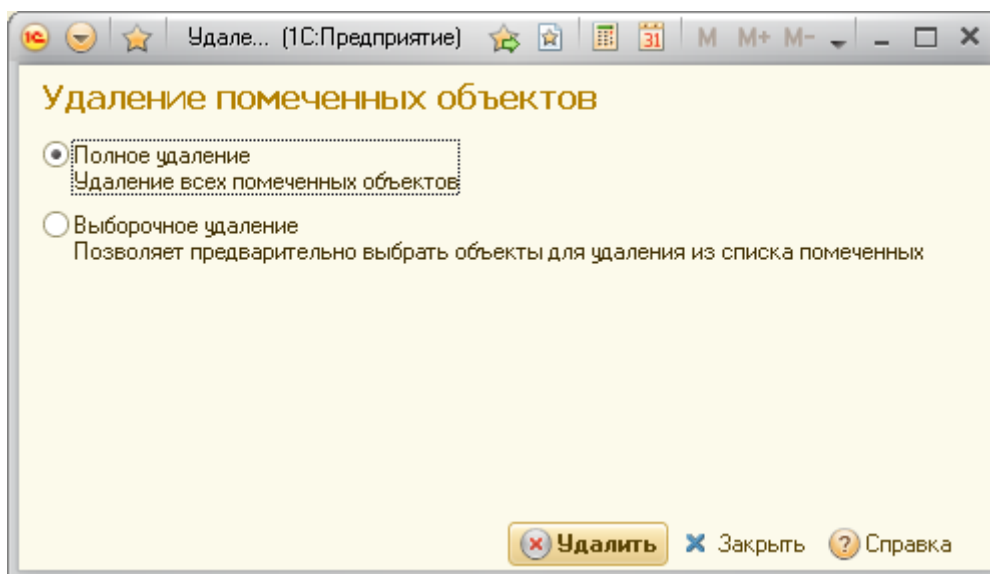
g: Стоматологическая клиника - arty (1С:Предприятие)

Прием пациентов Финансы Склад Сервис

Сервис Настройки

Журнал регистрации Универсальный обмен данными в формате XML Форма констант
СМС Рассылка Управление пользователями Подключаемое оборудование
Удаление помеченных объектов Изменение пароля пользователя

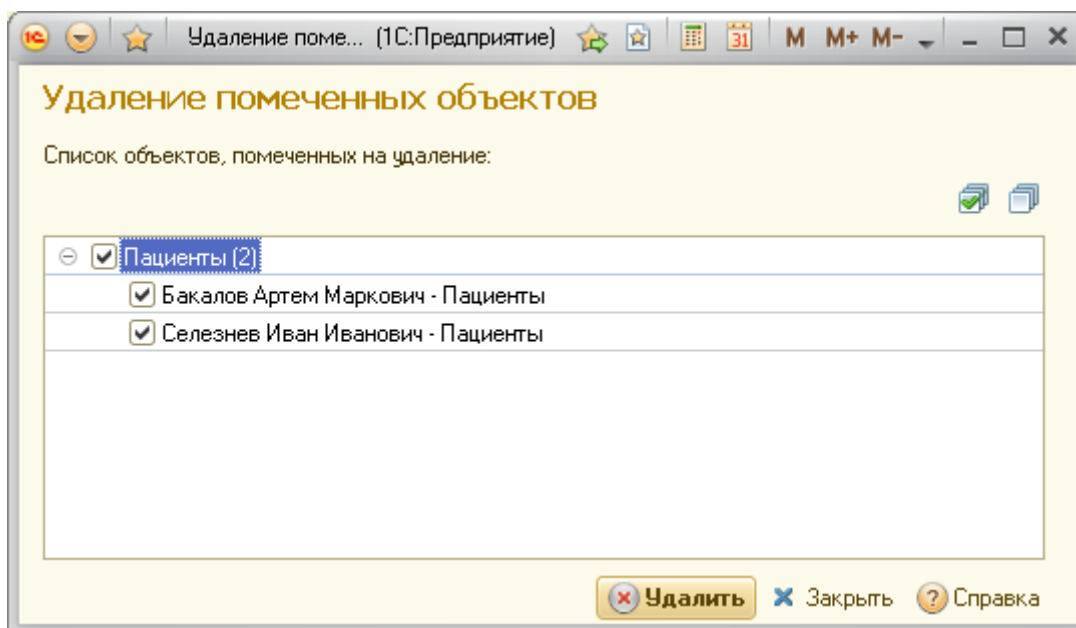
Запустится обработка «Удаление помеченных объектов».



Возможны два варианта удаления объектов:

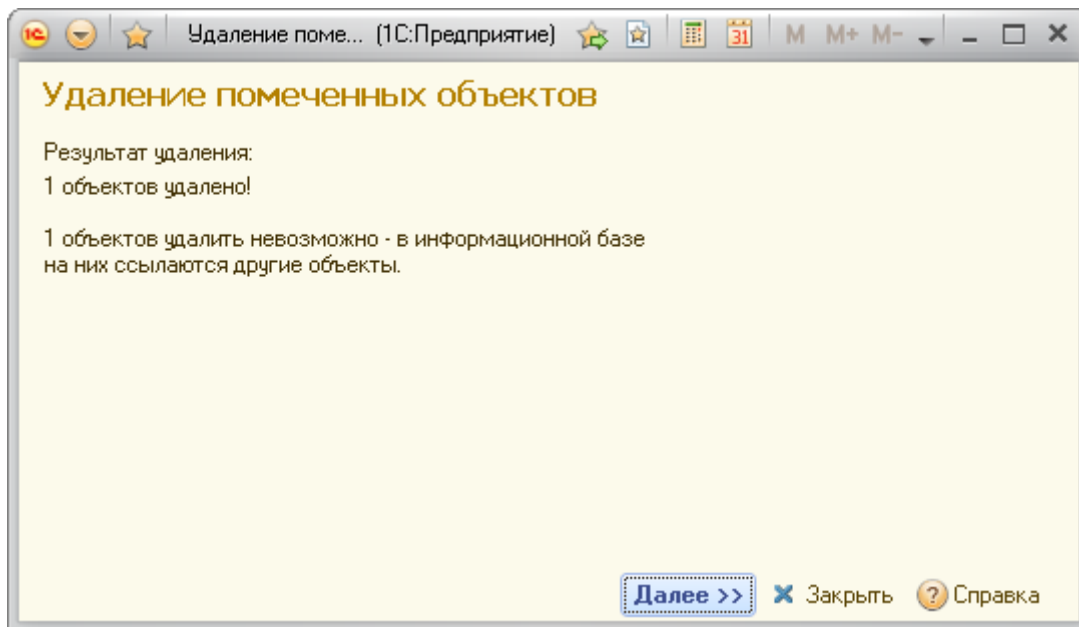
- 1) Полное удаление – удаление всех помеченных объектов без контроля того, что будет удалено. Данный вариант применим тогда, когда вы уверены в том, что все то, что вы поместили на удаление необходимо удалить.
- 2) Выборочное удаление – режим, при котором, вы можете предварительно посмотреть еще раз все удаляемые объекты и выбрать, что удалять, а что пока нет.

Рассмотрим второй вариант.

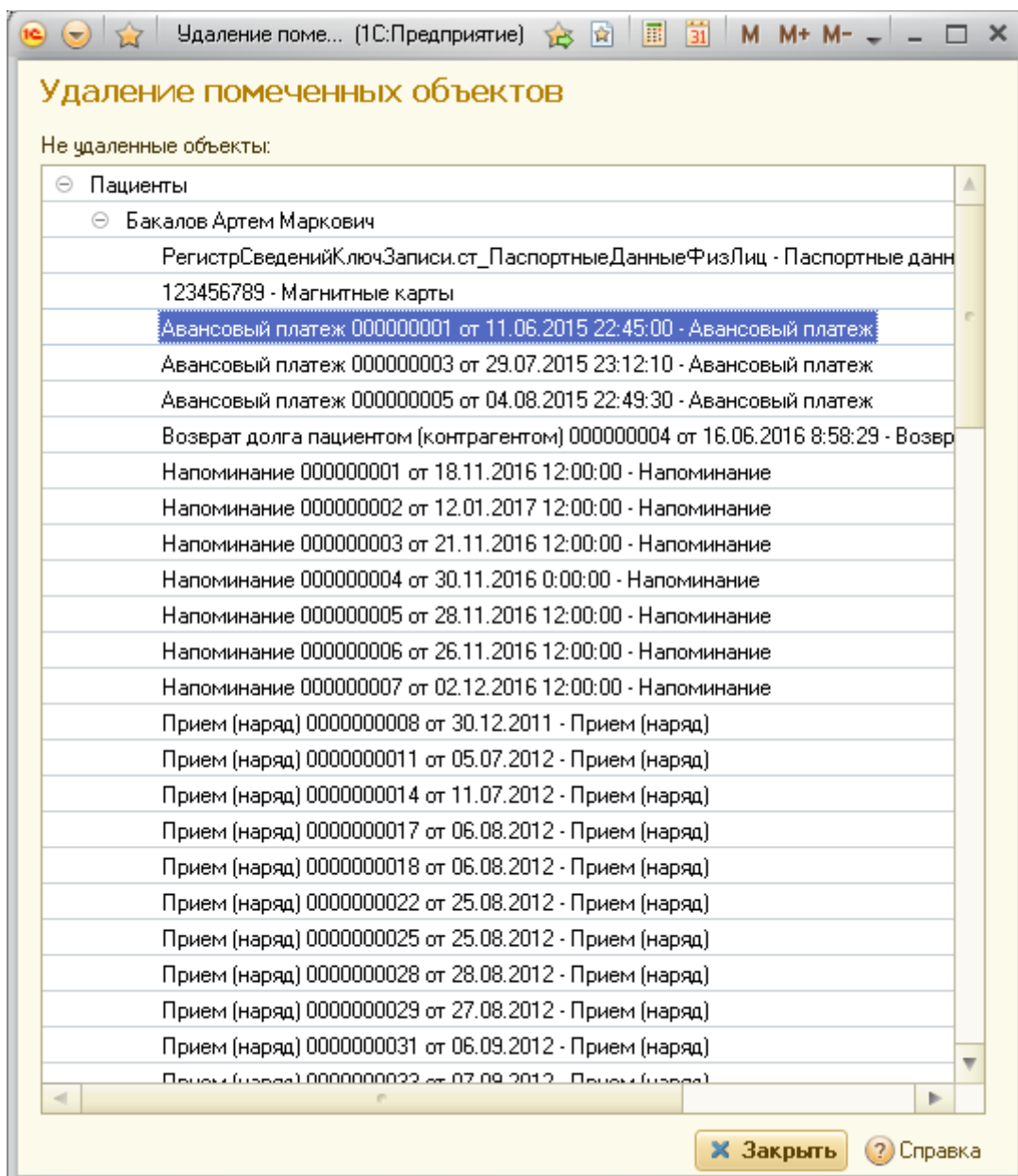


Как видно на рисунке выше, я собираюсь удалить 2 объекта справочника Пациенты: Бакалова Артема Марковича и Селезнева Ивана Ивановича, которые предварительно были помечены мной на удаление.

Нажимаем кнопку «Удалить».



Обработка сообщает нам, что 1 объект удален и 1 объект удалить невозможно, так как на него ссылаются другие объекты. Давайте рассмотрим, что же не так. Нажимаем кнопку «Далее».



Что же мы видим? То, что на объект справочника Пациенты – Бакалов Артем Маркович, у нас ссылается целая уйма документов (Прием(наряд), Авансовый платеж), регистров (паспортные данные Пациента), справочников (Магнитные карты) и т.д., что просто так удалить этот объект справочника мы не сможем.

Какие же варианты? Что с этим делать? Почему так?

Для начала, хочу сказать следующее – у вас в руках, программный продукт, который представляет собой базу данных всего жизненного цикла вашего предприятия с момента ввода первых данных в эту базу. Это история всех действий вашего предприятия, которая фиксируется вашими руками и руками ваших коллег. Удалив клиента, на которого ссылается множество документов, вы повлечете изменение сумм по кассам вашей организации, зп сотрудников, истории ведения счетов и тд и тп. Таким образом, может не стоит удалять такого Клиента? Другое дело, если вы случайно ввели какие-то не те данные или ошиблись в наряде. Тогда, без проблем.

Что же делать?

- 1) Отменить удаление такого объекта (Снять пометку на удаление). Это делается точно так же, как и пометка на удаление. Через те же самые кнопки. Только, после нажатия, будет произведено снятие пометки на удаление.

№ карты	Наименование	Статус клиента	Дата рождения
4	Александр	VIP-клиент	
00000059	Ахметов Илья Сергеевич		23.11.1977
00000058	Бакалов Артем Маркович	VIP-клиент	03.06.1987
00000049	Герашенко Лидия Петровна	Нежелательный клие...	10.11.15...
5	Гость		
2	Иванов		
6	Иванов Сергей Петрович		
0	Кузькин Иван Сергеевич		
3	Малахова Лидия Николаевна		
1	Никифоров Сергей Петрович		10.11.1969

- 2) Мое предложение следующее – добавить группу и обозвать ее, например - «Не используется» (вы можете придумать свое название). И просто перенести объект справочника в эту группу. Вот и все.

ArtConfig: Стоматологическая клиника - artу (1С:Предприятие)

Рабочий стол | Справочники | Прием пациентов | Финансы | Склад | Сервис

Отчеты: Дни рождения | Сервис: Дни рождения, Загрузка классификатора банков РФ, Настройка копирования ветви | Уведомления: Уведомления о визите

Пациенты

Создать | КЛАДР | Создать на основании | Отправить СМС | Поиск (Ctrl+F) | Все действия

№ карты	Наименование	Статус клиента	Дата рождения	Адрес
7	Не используется			
00000058	Бакалов Артем Маркович	VIP-клиент	03.06.1987	Воронеж
4	Александр	VIP-клиент		
00000059	Ахметов Илья Сергеевич		23.11.1977	394091, Воронежс
00000049	Герашенко Лидия Петровна	Нежелательный клие...	10.11.1988	
5	Гость			
2	Иванов			
6	Иванов Сергей Петрович			
0	Кузькин Иван Сергеевич		02.03.1985	г.Воронеж, ул.Жол
3	Малахова Лидия Николаевна			
1	Никифоров Сергей Петрович		22.10.1969	Агинское
00000001	Петров Петр Ильич		16.06.1988	г.Воронеж Кирове

История... | Селезнев Иван Иванович | Не используется | Бакалов Артем Маркович

Надеюсь, что объяснил все доступно.