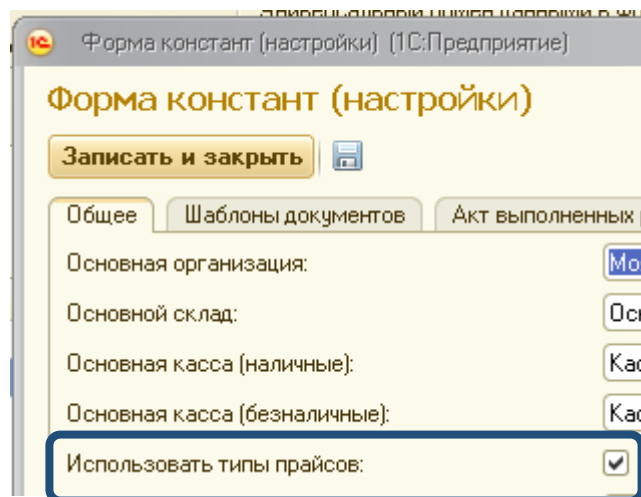


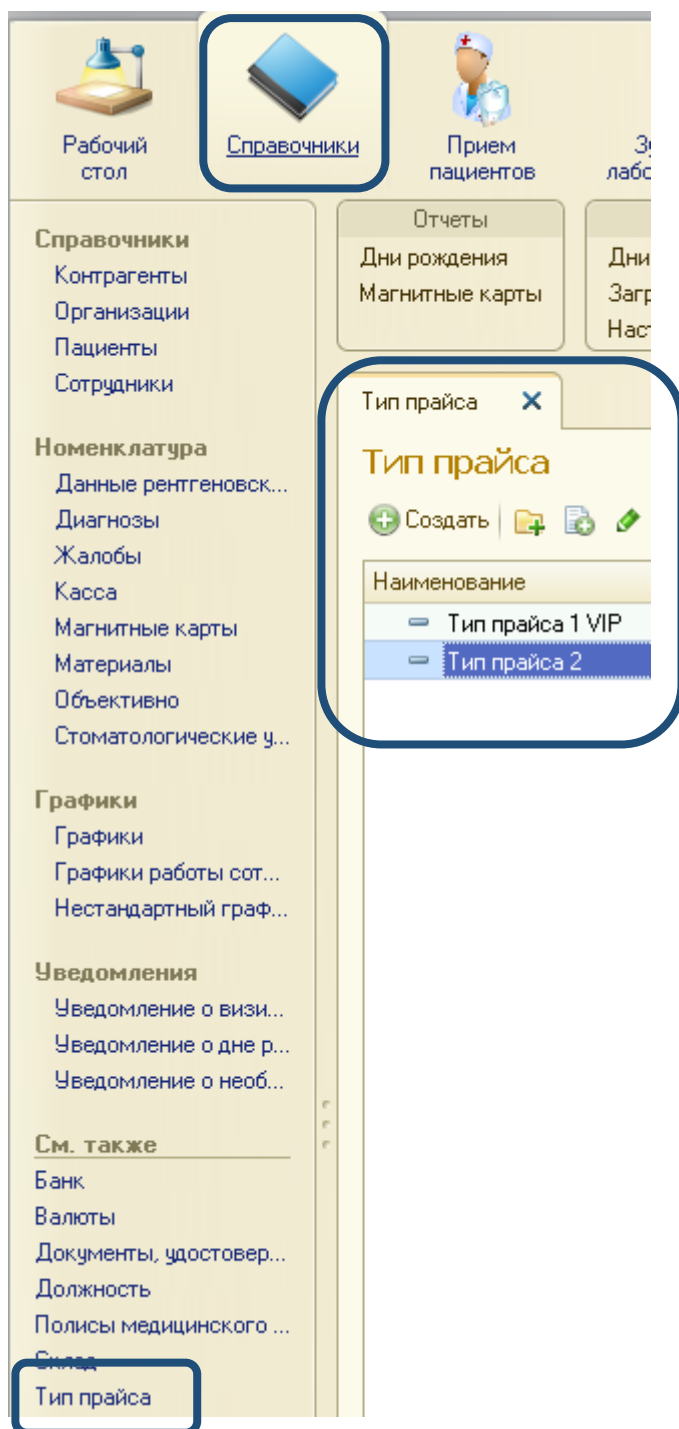
Использование разных типов прайс-листов

С версии ArtConfig: Стоматологическая клиника (3.0.1.2.5) добавлена возможность использования разных типов прайс-листов. Например, если вы хотите одну и ту же услугу продавать по разной цене для разных Клиентов.

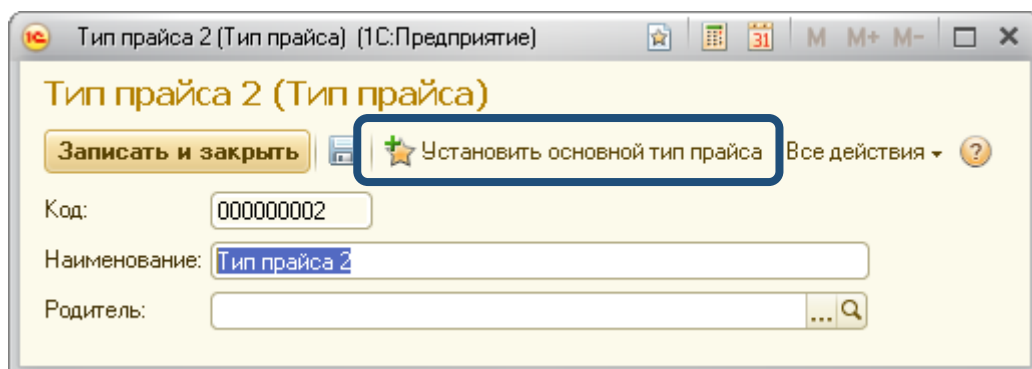
Эту функцию необходимо активировать в Форме констант, после чего программа перезапустится.



После активации этой функции, в разделах «Справочники» и «Финансы» появится справочник Тип прайса, где можно внести разные типы прайсов.



Для того, чтобы автоматически подтягивался определенный тип прайса (который вы используете в большинстве случаев, например в карточке нового сотрудника), есть кнопочка «Установить основной тип прайса».



Так же, задать основной тип прайса можно в Форме констант:

Основной тип прайса: Тип прайса 1 VIP'. The last field is highlighted with a blue box."/>

Форма констант (настройки) (1С:Предприятие)

Форма констант (настройки)

Записать и закрыть

Общее | Шаблоны документов | Акт выполненных работ | Хранение файлов | **Настройка наряда**

Основная организация: ... x Q

Основной склад: ... x Q

Основная касса (наличные): ... x Q

Основная касса (безналичные): ... x Q

Использовать типы прайсов: Основной тип прайса: ... x Q

В форме карточки Пациента добавлен реквизит «Тип прайса»

Тип прайса x Пациенты x 01 Пациент (Пациент) x

01 Пациент (Пациент)

Перейти

Справки в налоговую
Уведомление о визите ст...
Уведомление о дне рожд...
Уведомление о посещени...
Удостоверения личности

01 Пациент (Пациент)

Записать и закрыть | КЛАДР | Создать на основании | Печать | Отправить СМС

Контакты | История посещений | Наряды техникам | История лечения | Амбулаторная карта | Препроводные ссылки

№ карты: Статус клиента: ... x Q Тип прайса: ... x Q

ФИО:

Фамилия: Телефон:

Имя:

Пол:

Таким образом, в наряде, для этого пациента будут подтягиваться цены на услуги из этого Типа прайса.

Если Тип прайса не установлен для Пациента, то будут возвращены цены по документу установки цен на услуги для типа прайса, который установлен по умолчанию.

Если услуге не задана цена ни по одному из типов прайсов, то будет возвращена цена, которая была установлена у вас до этапа активации функции с типами прайсов (при условии, что ранее был создан документ установки цены на услугу).

Если при выборе услуги ни одно из выше приведенных условий не выполнено, то по умолчанию будет возвращена нулевая цена. То есть, нужно создать документ установки цены на такие услуги.