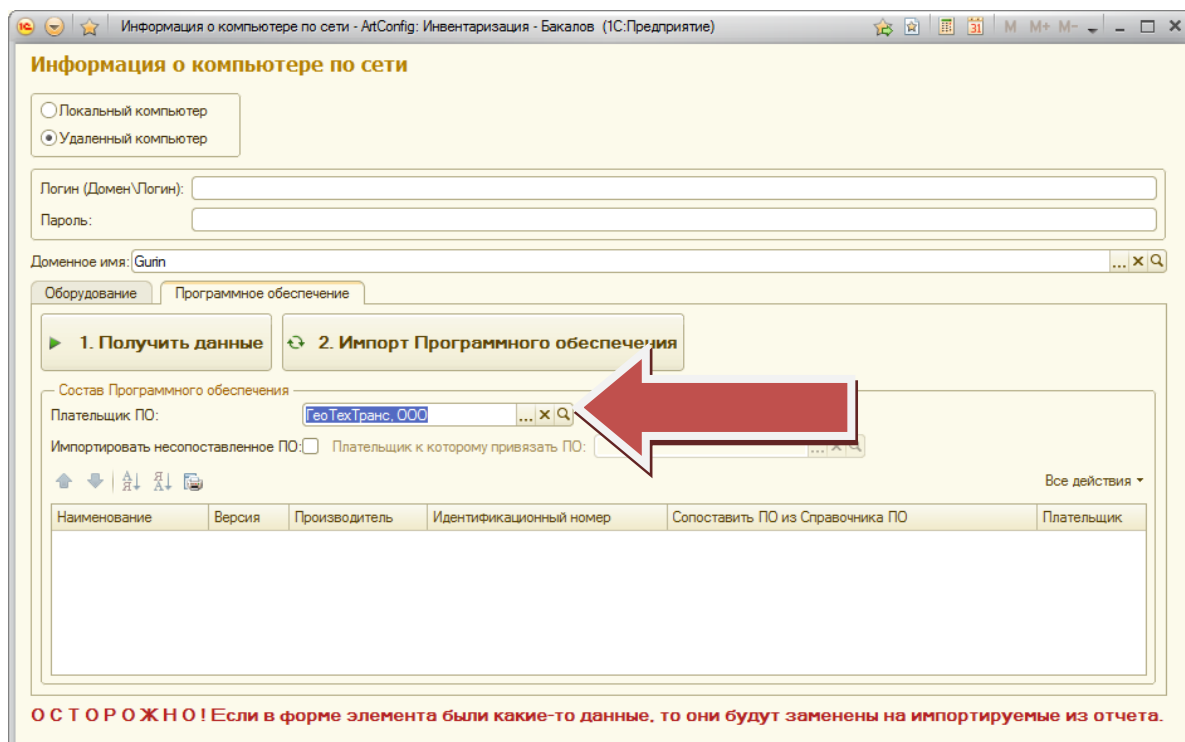
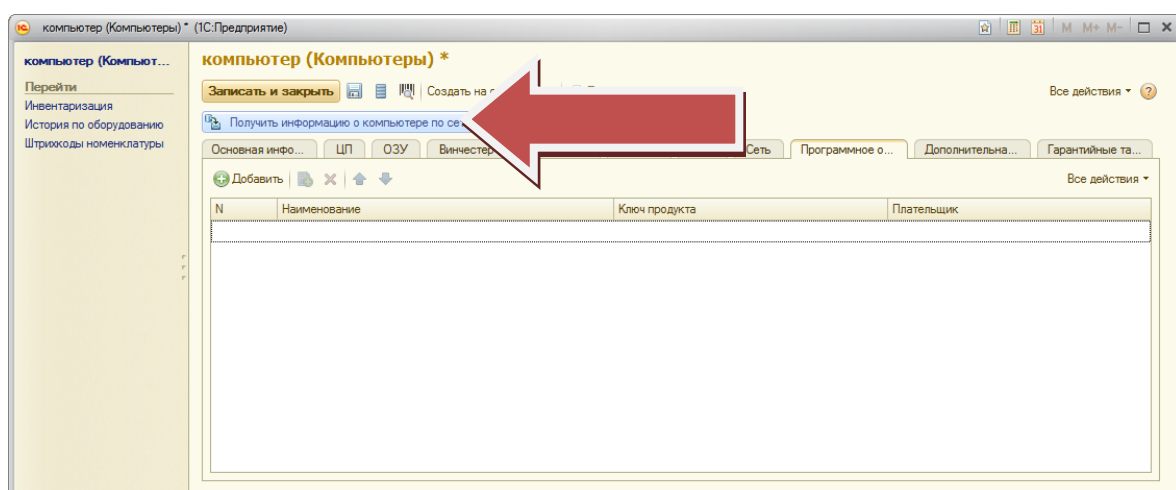


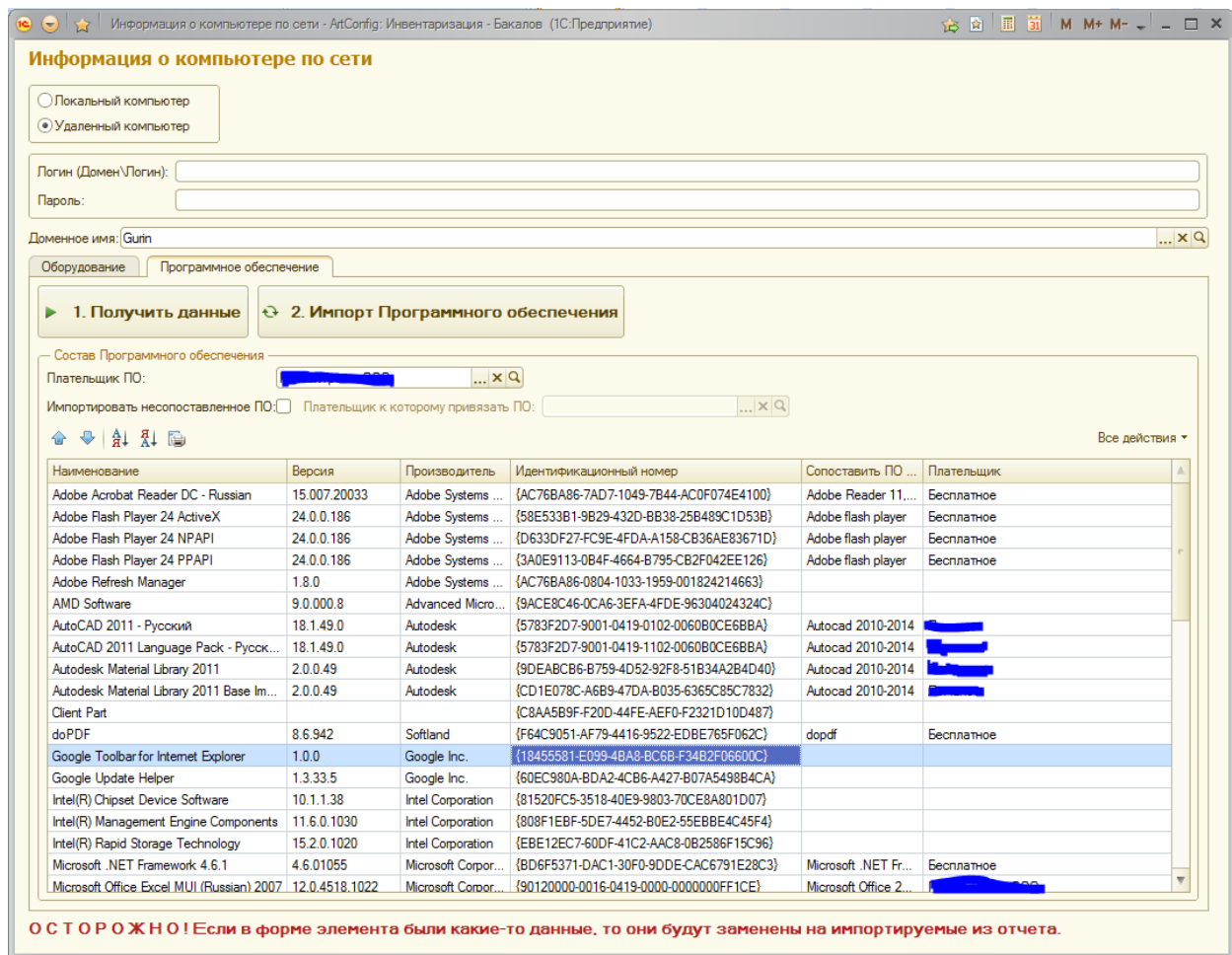
С целью импорта установленного программного обеспечения на компьютер, модернизирована обработка получения информации о компьютере по сети.



Укажем Плательщика ПО, по которому будет произведен поиск сопоставленного ПО в журнале программного обеспечения и ПО, которое фактически установлено на компьютере сотрудника.

Наверняка, при первом запуске у вас не будет сопоставленного ПО. Нужно будет сопоставить полученное с компьютера ПО, с ПО в журнале.

Если найдется установленное ПО, которое было приобретено на другого Плательщика, оно так же выведется в списке.



В нашей организации мы ведем учет в одной базе по нескольким юр.лицам. На компьютерах пользователей, например Офис 2007 может быть установлен как приобретенный на одно юр.лицо, так и на другое, а вот Идентификационный номер что там, что там, будет одинаковый. Именно поэтому, на первом этапе выбираю Плательщика, чтобы можно было сопоставить идентификационный номер ПО по разным Плательщикам софта. Сложно. Понимаю. Будут вопросы - напишите.

Далее, нужно сопоставить ПО. В столбце Сопоставить ПО, выбираем ПО из журнала ПО. Сопоставив раз программное обеспечение, оно будет у вас уже автоматически подгружаться в зависимости от Плательщика.

Ну и далее, нажимаем кнопку 2. Импорт Программного обеспечения.

Если вам нужно импортировать несопоставленное ПО, например, если все остальное бесплатное, то ставите галочку в "Импортировать несопоставленное ПО", станет доступным реквизиты "Плательщик, по которому привязать ПО". Выбираете плательщика, например: Бесплатно. При импорте, остальное ПО будет приписано к этому поставщику.

Информация о компьютере по сети

Локальный компьютер
 Удаленный компьютер

Логин (Домен\Логин):
 Пароль:

Доменное имя: Gurin

Состав Программного обеспечения

Плательщик ПО:

Импортировать несопоставленное ПО: Плательщик к которому привязать ПО:

Наименование	Версия	Производитель	Идентификационный номер	Сопоставить ПО ...	Плательщик
Adobe Acrobat Reader DC - Russian	15.007.20033	Adobe Systems ...	{AC76BA86-7AD7-1049-7B44-AC0F074E4100}	Adobe Reader 11...	Бесплатное
Adobe Flash Player 24 ActiveX	24.0.0.186	Adobe Systems ...	{58E533B1-9B29-432D-BB38-25B489C1D53B}	Adobe flash player	Бесплатное
Adobe Flash Player 24 NPAPI	24.0.0.186	Adobe Systems ...	{D633DF27-FC9E-4FDA-A158-CB36AE83671D}	Adobe flash player	Бесплатное
Adobe Flash Player 24 PPAPI	24.0.0.186	Adobe Systems ...	{3A0E9113-0B4F-4664-B795-CB2F042EE126}	Adobe flash player	Бесплатное
Adobe Refresh Manager	1.8.0	Adobe Systems ...	{AC76BA86-0804-1033-1959-001824214663}		
AMD Software	9.0.000.8	Advanced Micro...	{9ACE8C46-0CA6-3EFA-4FDE-96304024324C}		
AutoCAD 2011 - Русский	18.1.49.0	Autodesk	{5783F2D7-9001-0419-0102-0060B0CE6BBA}	Autocad 2010-2014	
AutoCAD 2011 Language Pack - Русск...	18.1.49.0	Autodesk	{5783F2D7-9001-0419-1102-0060B0CE6BBA}	Autocad 2010-2014	
Autodesk Material Library 2011	2.0.0.49	Autodesk	{9DEABC66-B759-4D52-92F8-51B34A2B4D40}	Autocad 2010-2014	
Autodesk Material Library 2011 Base Im...	2.0.0.49	Autodesk	{CD1E078C-A6B9-47DA-B035-6365C85C7832}	Autocad 2010-2014	
Client Part			{C8AA589F-F20D-44FE-AEF0-F2321D10D487}		
doPDF	8.6.942	Softland	{F64C9051-AF79-4416-9522-EDBE765F062C}	dopdf	Бесплатное
Google Toolbar for Internet Explorer	1.0.0	Google Inc.	{18455581-E099-4BA8-BC6B-F34B2F06600C}		
Google Update Helper	1.3.33.5	Google Inc.	{60EC980A-BDA2-4CB6-A427-B07A5498B4CA}		
Intel(R) Chipset Device Software	10.1.1.38	Intel Corporation	{81520FC5-3518-40E9-9803-70CE8A801D07}		
Intel(R) Management Engine Components	11.6.0.1030	Intel Corporation	{808F1EBF-5DE7-4452-B0E2-55EBBE4C45F4}		
Intel(R) Rapid Storage Technology	15.2.0.1020	Intel Corporation	{EBE12EC7-60DF-41C2-AAAC-082586F15C96}		
Microsoft .NET Framework 4.6.1	4.6.01055	Microsoft Corpor...	{BD6F5371-DAC1-30F0-9DDE-CAC6791E28C3}	Microsoft .NET Fr...	Бесплатное
Microsoft Office Excel MUI (Russian) 2007	12.0.4518.1022	Microsoft Corpor...	{90120000-0016-0419-0000-00000000FF1CE}	Microsoft Office 2...	

О С Т О Р О Ж Н О ! Если в форме элемента были какие-то данные, то они будут заменены на импортируемые из отчета.

К сожалению, эта систем не идеальна. Например, у меня не импортируется по умолчанию Avira Pro.